


空調機・エアハンの

カビ・臭い




発生していませんか？




- ・アレルギーの原因物質
- ・喘息・感染症の恐れ
- ・臭いの原因*
- ・集団感染



空調機内部は温度・湿気ともに非常にカビが繁殖しやすい環境になっています！



フィンに発生した白カビ



断熱材 黒カビ



内部に発生した黒カビ



独自の防カビ技術 **3ステップ**で洗浄して予防 カビを撃退！

STEP1

洗浄

洗浄剤 ウォシュケルRK-600

- ・フィンやファンなどに吹き付けるだけで カビ洗浄
- ・中性の為、排水の心配がありません。
- ・原液を、吹き付けて効果的にカビを洗浄



STEP2

除菌

除菌 防臭剤 ウォシュケルデオ

- ・空調機 コイル内に均一に吹きつけるだけ
- ・カビの発生を予防して悪臭予防
- ・天然の成分である植物性精油を主成分の為安全性が高い



STEP3

コート

カビコート剤 ウォシュケル防カビコート


- ・空調機 コイル内に均一に吹きつけ乾燥すれば強靭な防カビコート被膜により防カビ効果を長期間維持します。
- ・除菌成分を数種類配合している為幅広くカビを抑制します。



作業手順

洗浄

- ・ウォシュケルRK-600 原液をフィン・ファン ドレンパンなどに噴霧器などで吹き付け洗浄する その後15分以上薬剤を浸透させ、その後水洗い 行なう。
- ・断熱材などには軽く吹き付けふきあげる。
- ・壁などカビが多量にこびりついている箇所は薬剤を 吹き付け雑巾などでふき取る



乾燥

- ・水気があると予防薬剤が流れてしまう為、よく乾燥 させる・乾いた布で吹く
- 送風機などで水気を取り除く

除菌

- ・ウォシュケルデオ 断熱材・壁などに均一に吹きつ ける


コート

- ・ウォシュケル防カビコート フィン・断熱材・壁など 内部に均一に吹きつける
- ・薬剤塗布後よく乾燥させる

施工前



施工後



※1年に一度の施工をお勧め致します
 その後もきれいな状態を維持します

製造元

晃栄化学工業株式会社

本 社	〒450-0003 名古屋市中区錦1-7-34	TEL052-211-4451	FAX052-211-4579
東京営業所	〒101-0002 東京都千代田区岩本町2-17-6 (トルテックビル)	TEL03-3863-6131	FAX03-3863-6134
名古屋営業所	〒450-0003 名古屋市中区錦1-7-34	TEL052-211-4451	FAX052-211-4579
大阪営業所	〒532-0003 大阪市淀川区宮原5-1-3 (新大阪生島ビル)	TEL06-6397-0691	FAX06-6397-0693
福岡営業所	〒815-0024 福岡市博多区諸岡3-7-1	TEL092-574-6010	FAX092-572-0184